

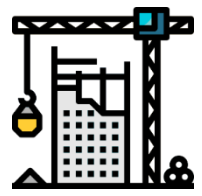


**ПРО ПІДСУМКИ ВИКОНАННЯ ПРОГРАМИ
ЕКОНОМІЧНОГО І СОЦІАЛЬНОГО РОЗВИТКУ
ТА МІСЦЕВИХ БЮДЖЕТІВ ОБЛАСТІ
ЗА 2019 РІК
ТА ОСНОВНІ ЗАВДАННЯ НА 2020 РІК**

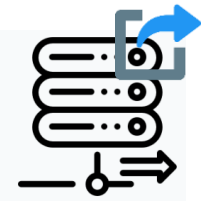
ОСНОВНІ МАКРОПОКАЗНИКИ ЕКОНОМІЧНОГО РОЗВИТКУ ОБЛАСТІ



ЖИТЛО
142,9 тис. м²
у 1,5 р.б.



БУДІВНИЦТВО
1,9 млрд грн
у 1,5 р.б.



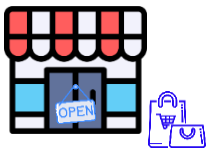
ЕКСПОРТ
\$ 807,4 млн
+7,0%



КАПІТАЛЬНІ ІНВЕСТИЦІЇ
(квартальна звітність)
8,5 млрд грн
+2,0%



СІЛЬСЬКЕ ГОСПОДАРСТВО
-2,5%



ОБОРОТ РОЗДРІБНОЇ ТОРГІВЛІ
19,3 млрд грн
+1,4%



ПРЯМІ ІНОЗЕМНІ ІНВЕСТИЦІЇ (на 31.12.2019)
\$ 442,9 млн



ІНДЕКС СПОЖИВЧИХ ЦІН
(грудень до грудня 2018 р.)
+4,3%



ВАНТАЖООБОРОТ
(усі види транспорту)
1,1 млрд ткм
+8,9%



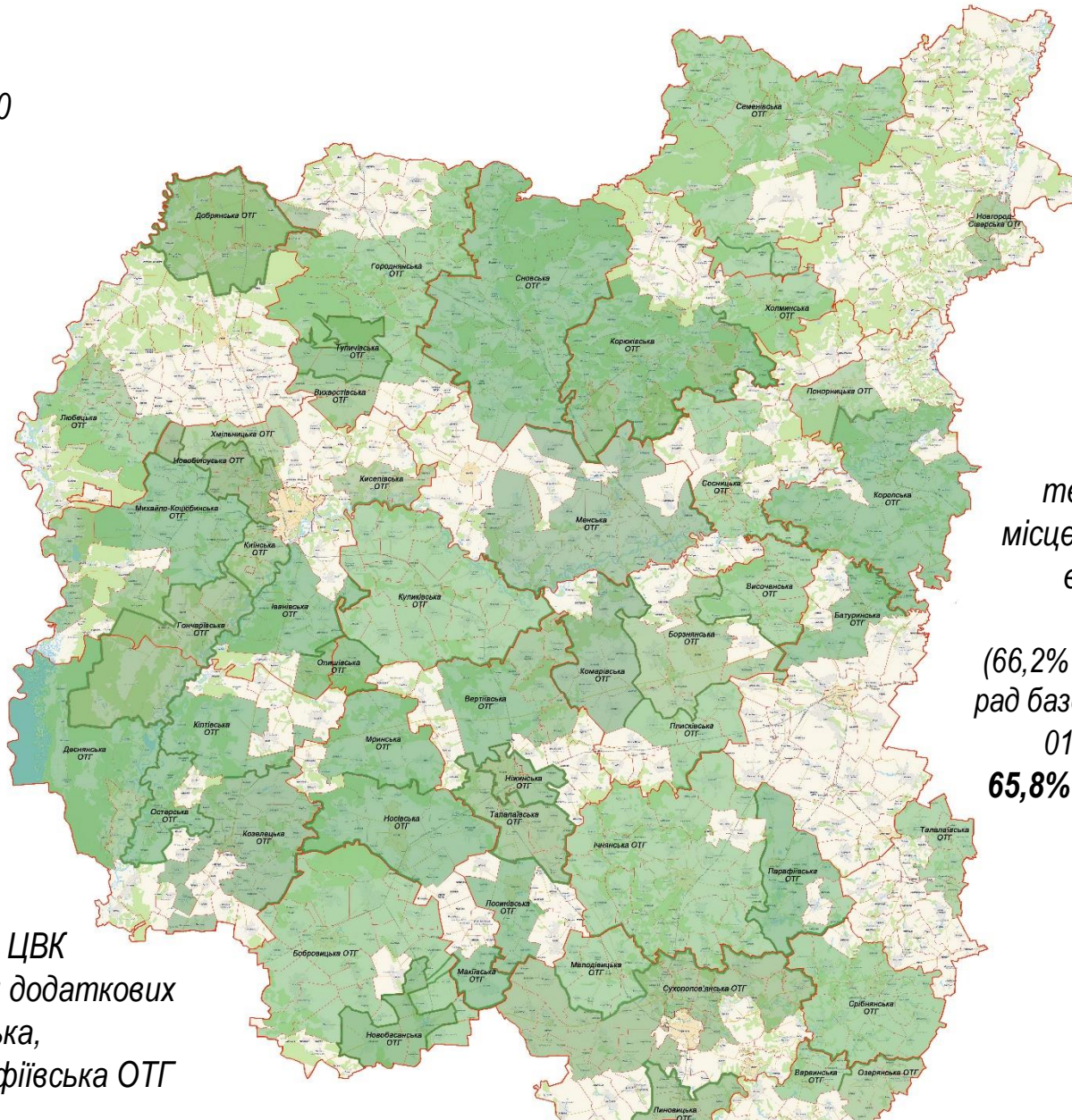
ПЕРЕВЕЗЕННЯ ВАНТАЖІВ
1,9 млн тонн
у 1,2 р.б.



ПРОМИСЛОВІСТЬ
-10,1%

ДОБРОВІЛЬНЕ ОБ'ЄДНАННЯ ТЕРИТОРІАЛЬНИХ ГРОМАД

Станом на 01.01.2020
функціонує
**50 об'єднаних
територіальних
громад** (13 міських,
19 селищних,
18 сільських)

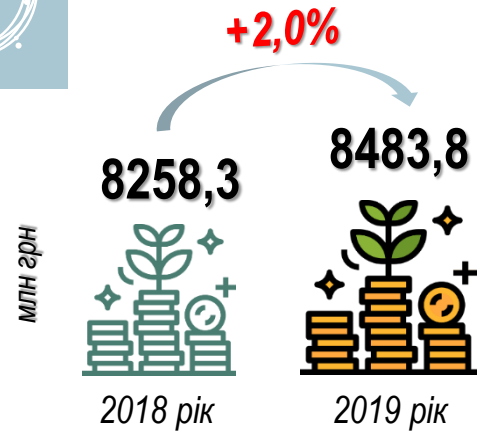


Право на визначення територіальної основи місцевого самоврядування в області реалізували 377 місцеві ради (66,2% від загальної кількості рад базового рівня, станом на 01.01.2015), що охоплює 65,8% території області, де проживає 50,1% її населення

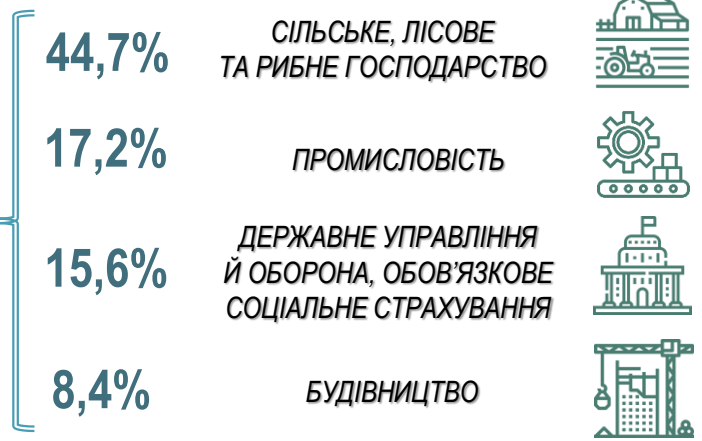
Очікують рішення ЦВК щодо призначення додаткових виборів Гончарівська, Линовицька, Парафіївська ОТГ

ІНВЕСТИЦІЇ

КАПІТАЛЬНІ ІНВЕСТИЦІЇ

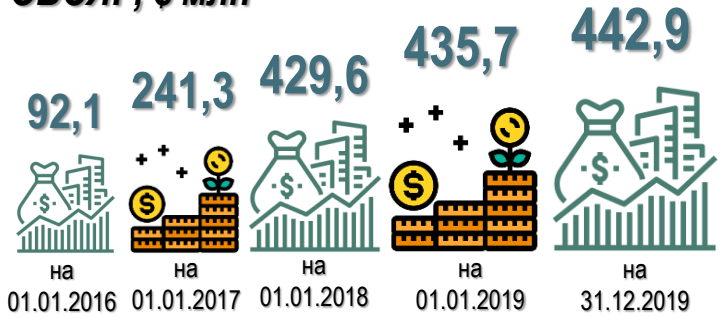


ГАЛУЗІ-ЛІДЕРИ ІЗ ЗАЛУЧЕННЯ КАПІТАЛЬНИХ ІНВЕСТИЦІЙ



ІНОЗЕМНІ ІНВЕСТИЦІЇ

ОБСЯГ, \$ млн



38 ОСНОВНИХ КРАЇН-ІНВЕСТОРІВ



ГАЛУЗІ ІЗ ЗАЛУЧЕННЯ ІНОЗЕМНИХ ІНВЕСТИЦІЙ



ЗОВНІШНЬОЕКОНОМІЧНА ДІЯЛЬНІСТЬ

134

країни-партнери

1,2

\$ млрд

зовнішня торгівля

807,4

\$ млн

експорт

+7%

+388,1

\$ млн

сальдо



338,4

\$ млн



експорт до ЄС



+11,1%



СТРУКТУРА ЕКСПОРТУ ТОВАРІВ

46,9 %  378,9 млн  +17,7%
зернові культури

11,2 %  90,7 млн  +12%
готові харчові продукти

7,4 %  60,0 млн  +44,3%
насіння і плоди олійних рослин



6,9 %  55,9 млн  -0,7%
деревина і вироби з деревини

6,2 %  50,0 млн  -26,9%
папір та картон

3,7 %  30,2 млн  -20,4%
взуття

3,4 %  27,3 млн  -0,2%
машини, обладнання

ТОП-10 КРАЇН-ПАРТНЕРІВ В ЕКСПОРТІ ТОВАРІВ

8,5 %		● АЗЕРБАЙДЖАН	68,2 млн  у 2,6 р.
7,9 %		● НІДЕРЛАНДИ	64 млн  -6,0%
7,5 %		● ІСПАНІЯ	60,4 млн  +2,6%
6,2 %		● ЄГИПЕТ	50,3 млн  +36,4%
6,2 %		● КИТАЙ	50,3 млн  у 1,7 р.
5,7 %		● БІЛОРУСЬ	46,1 млн  +4,7%
4,6 %		● ТУРЕЧЧИНА	37,3 млн  +9,6%
3,7 %		● ІТАЛІЯ	29,5 млн  +3,5%
3,6 %		● РУМУНІЯ	29,2 млн  -16,1%
2,2 %		● ІЗРАЇЛЬ	17,4 млн  +21,6%

РОЗВИТОК ПІДПРИЄМНИЦТВА

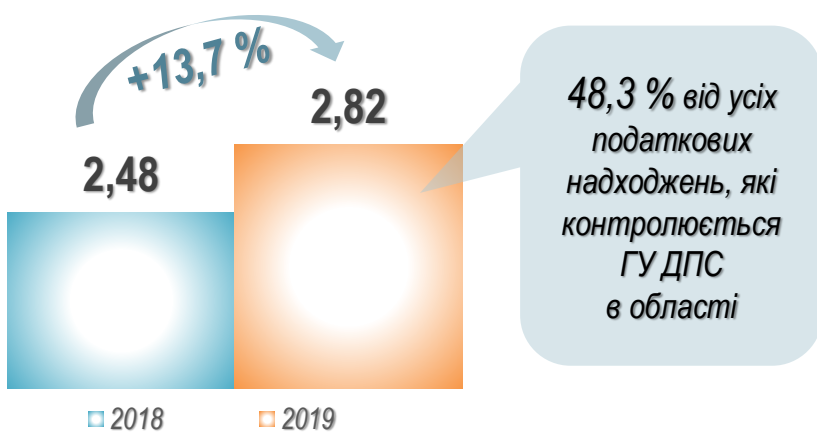
III Бізнес-Фест «Разом до успіху»



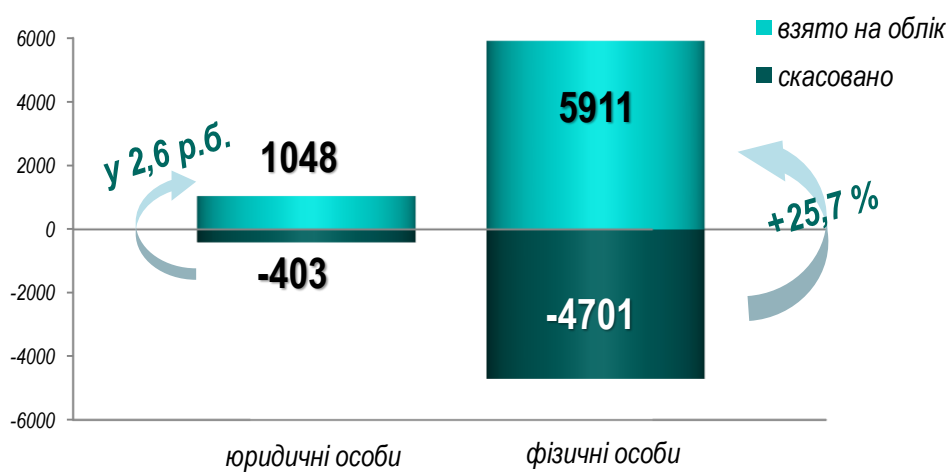
Впроваджено пілотний проєкт – відкрито 3 інформаційних пункти підприємця на базі ЦНАПів міст Чернігова, Ніжина та смт Козелець



НАДХОДЖЕННЯ ДО МІСЦЕВИХ БЮДЖЕТІВ від діяльності суб'єктів малого та середнього підприємництва, млрд грн



КІЛЬКІСТЬ СУБ'ЄКТІВ ПІДПРИЄМНИЦТВА, ВЗЯТИХ НА ОБЛІК, І ПРИПИНЕНИХ, у 2019 р., од.



РОЗВИТОК ПІДПРИЄМНИЦТВА

Центр підтримки підприємництва інновацій та стартапів

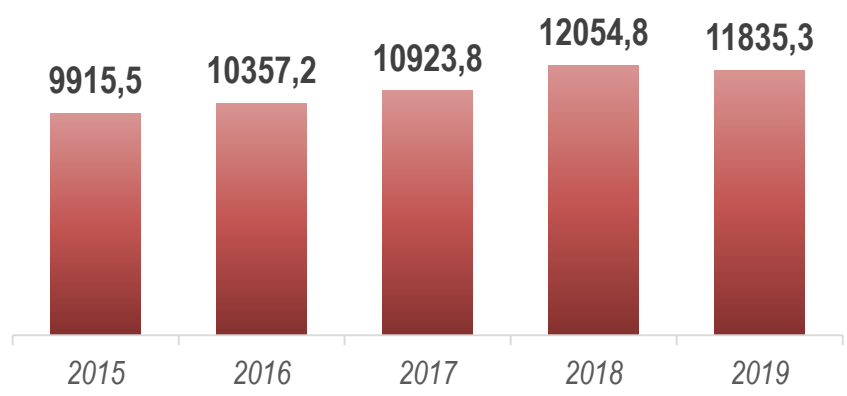


Інтерактивна платформа:

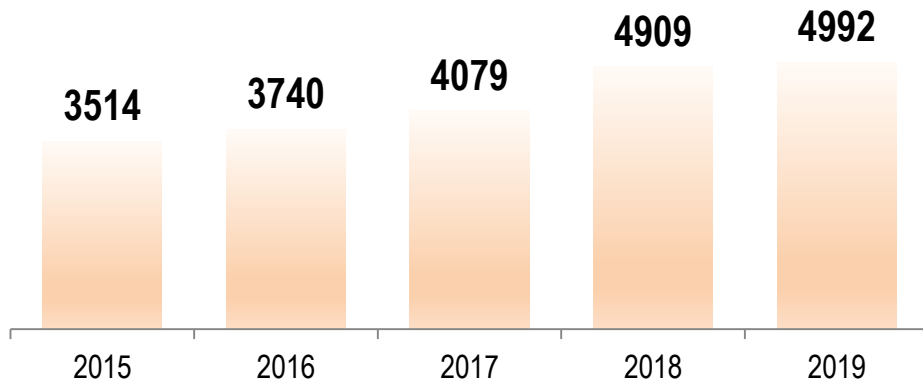
- ✓ «Вікно підприємця»,
- ✓ бізнес-акселератор,
- ✓ бізнес-інкубатор,
- ✓ інноваційна лабораторія-майстерня,
- ✓ коворкінг-зона

АГРАРНИЙ КОМПЛЕКС

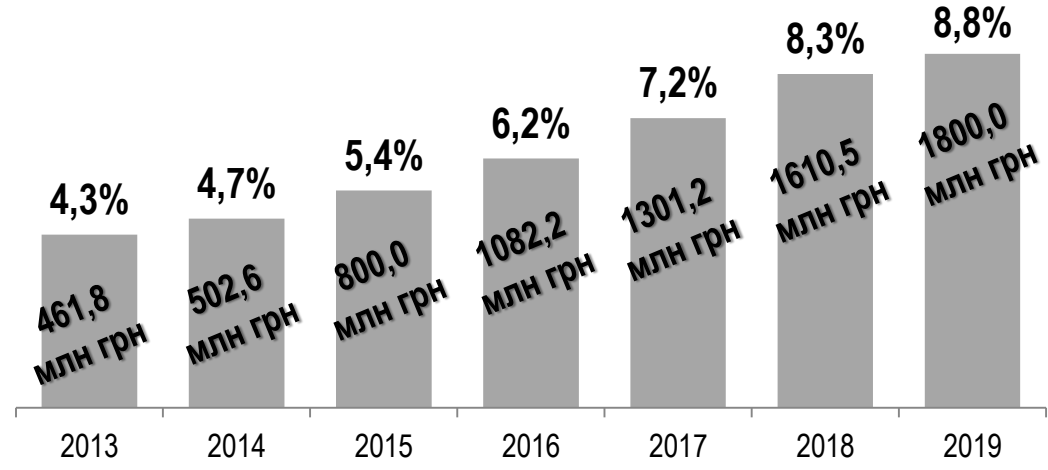
ДИНАМІКА ВИРОБНИЦТВА ВАЛОВОЇ ПРОДУКЦІЇ ПО ВСІХ КАТЕГОРІЯХ ГОСПОДАРСТВ, млн грн



ОБСЯГИ ВИРОБНИЦТВА ЗЕРНА В ОБЛАСТІ ПО ВСІХ КАТЕГОРІЯХ ГОСПОДАРСТВ (у вазі після доробки), тис. тонн



ОРЕНДА ЗЕМЛІ, % від нормативно визначеної вартості землі



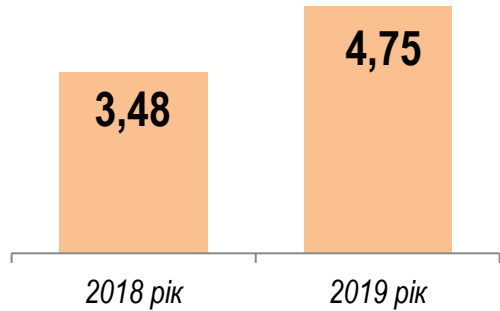
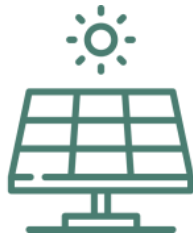
АЛЬТЕРНАТИВНА ЕНЕРГЕТИКА

Упродовж 2019 р. додатково введено в експлуатацію **5,55 МВт** потужностей об'єктів альтернативної, відновлювальної енергетики (за «зеленим тарифом»), у т.ч. за рахунок встановлення сонячних панелей потужністю **3,79 МВт**



Потужності об'єктів, які виробляють електричну енергію з біогазу, збільшилися на **36,5 %**

Всього в області **213 сонячних установок** загальною потужністю **5,2 МВт** (у 3,7 р.б. до 2018 р.)



Загальна потужність об'єктів альтернативної, відновлювальної енергетики в області, основним видом діяльності яких є виробництво електроенергії за «зеленим тарифом», становить майже **14,2 МВт**. У 2019 році ними було вироблено **76,0 млн кВт/год.** електроенергії (у 2 р.б. до 2018 р.)

СПОЖИВЧИЙ РИНОК

Реалізація ініціативи «Чернігівщина, купуй рідне»

Підтримка місцевих товаровиробників

фінансова

✦ *Запроваджено часткове відшкодування витрат підприємств області на участь у виставково-ярмаркових заходах на національному та міжнародному рівнях*

інформаційно-консультаційна


Виготовлено 3 тис. знаків-логотипів та надано представникам районів і міст Ніжина, Н.-Сіверського, Прилук



В ОБЛАСТІ РОЗШИРИЛИ ПРИСУТНІСТЬ, РОЗПОЧАЛИ ДІЯЛЬНІСТЬ 158 ОБ'ЄКТІВ РОЗДРІБНОЇ ТОРГІВЛІ ТА РЕСТОРАННОГО БІЗНЕСУ



м. Прилуки Торговельний центр «Епіцентр К»



м. Чернігів ТЦ «Бери Вези» компанії «METRO Cash & Carry»



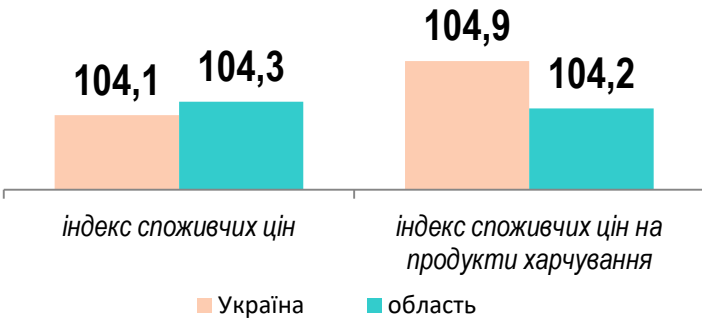
Проведено цикл виїзних куцзових семінарів на тему: «Підтримка місцевих товаровиробників»

Проведено щорічний обласний конкурс «Кращий товар Чернігівщини» - 2019




за результатами конкурсу визначені 7 товарів-переможців

ІНДЕКСИ СПОЖИВЧИХ ЦІН ЗА 2019 РІК, % ДО 2018 РОКУ



ОБОРОТ РОЗДРІБНОЇ ТОРГІВЛІ У 2019 РОЦІ



темп у порівняних цінах, % обсяг реалізації, млн грн

АДМІНІСТРАТИВНІ ПОСЛУГИ

Надано адміністративних послуг,
тис.

+17,0 %

637



2018 р.

745



2019 р.

30 ЦНАПів,
в т.ч. 13 в ОТГ

*Відкрито 3 сучасних, модернізованих ЦНАПи
у Вертіївській, Бобровицькій та Куликівській ОТГ
за підтримки Програми «U-LEAD з Європою»*



КОШТИ ДЕРЖАВНОГО БЮДЖЕТУ НА РЕГІОНАЛЬНИЙ РОЗВИТОК

Державний фонд
регіонального розвитку

190,4 млн грн



Субвенція
з державного бюджету
місцевим бюджетам
на формування інфраструктури ОТГ

133,4 млн грн

747,4
млн грн

Інші (забезпечення санітарно-гігієнічними умовами ЗЗСО, розвиток сільської медицини, будівництво мультифункціональних майданчиків, створення та ремонт існуючих спортивних комплексів, природоохоронні проєкти)

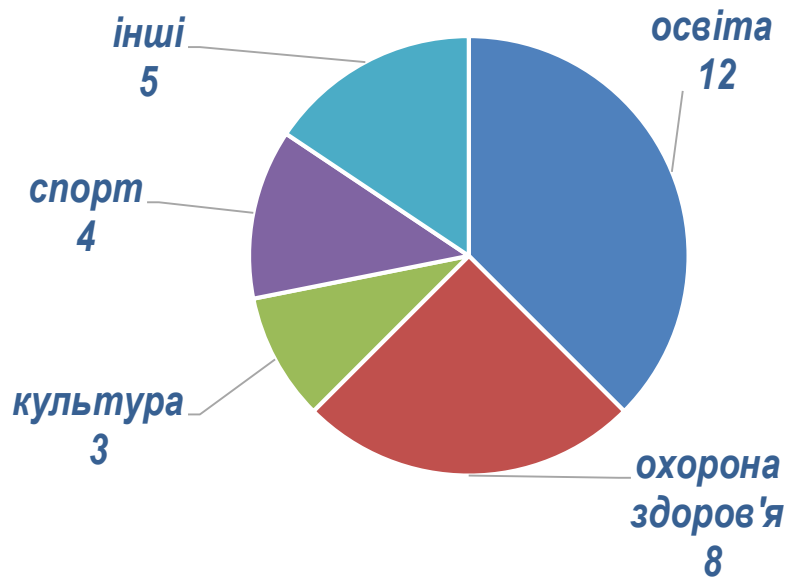
135,5 млн грн

Субвенція з Державного бюджету місцевим бюджетам на здійснення заходів щодо соціально-економічного розвитку окремих територій

288,1 млн грн

(залишки 2017, 2018 років та 2019 рік)

ДЕРЖАВНИЙ ФОНД РЕГІОНАЛЬНОГО РОЗВИТКУ 2019



212,5
млн грн

ПЕРЕДБАЧЕНО

190,4
млн грн

ВИКОРИСТАНО



ДНЗ у м. Ніжині -
реконструкція школи
I-II ступенів №14



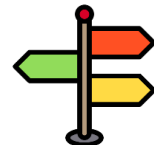
Куликівський ЗЗСО
I-III ступенів -
капітальний ремонт

32
проєкти



9 проєктів - перехідні
на 2020 рік

ШЛЯХОВИЙ КОМПЛЕКС



1,5 млрд грн

623,5 млн грн –
на розвиток мережі
та утримання автомобільних
доріг загального користування
державного значення



380,0 млн грн –
витрати місцевих
бюджетів на
будівництво та ремонт
комунальних доріг



505,2 млн грн –
субвенція з Державного
дорожнього фонду
місцевим бюджетам

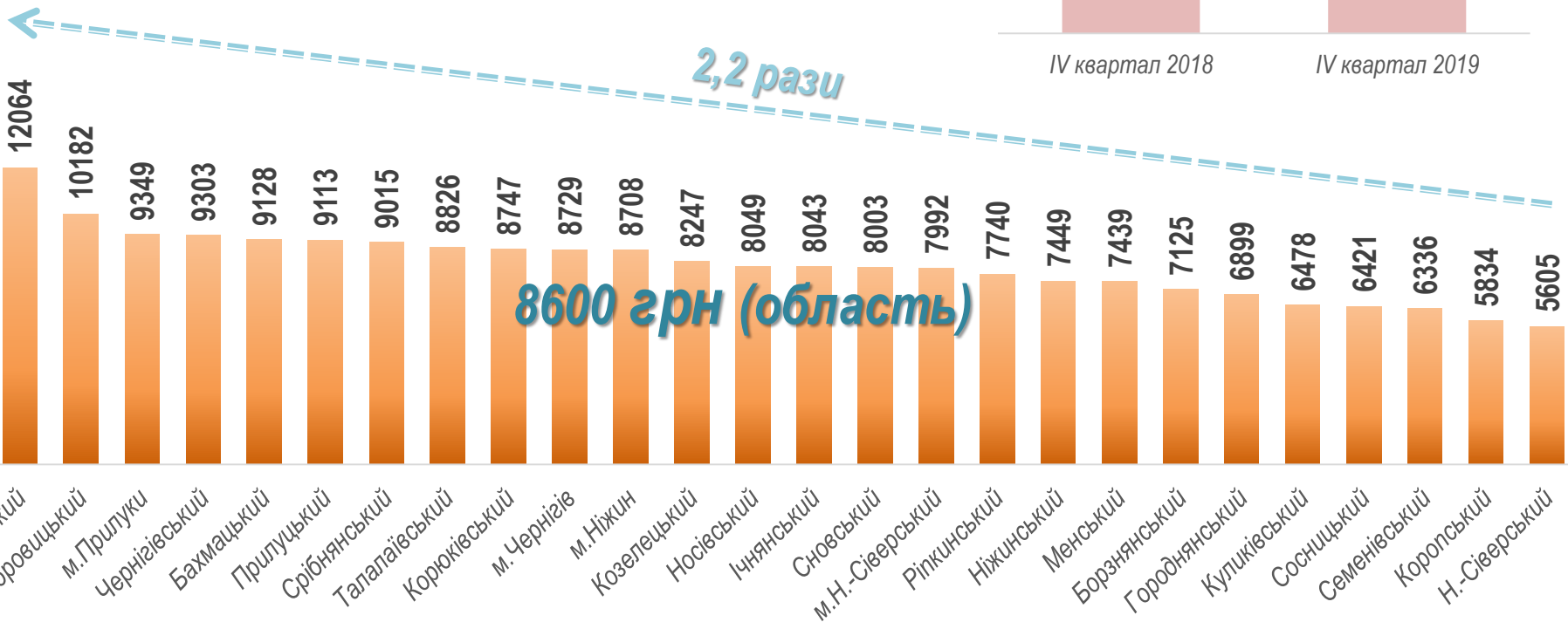
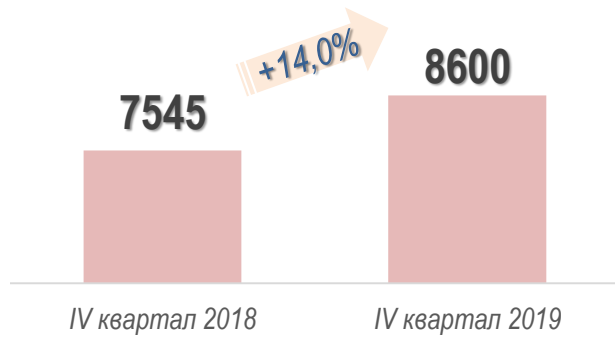


*На 2020 рік: з Державного дорожнього фонду передбачено майже **800 млн грн** на будівництво, ремонт автодоріг загального користування місцевого значення та комунальних доріг*

СЕРЕДНЬОМІСЯЧНА ЗАРОБІТНА ПЛАТА

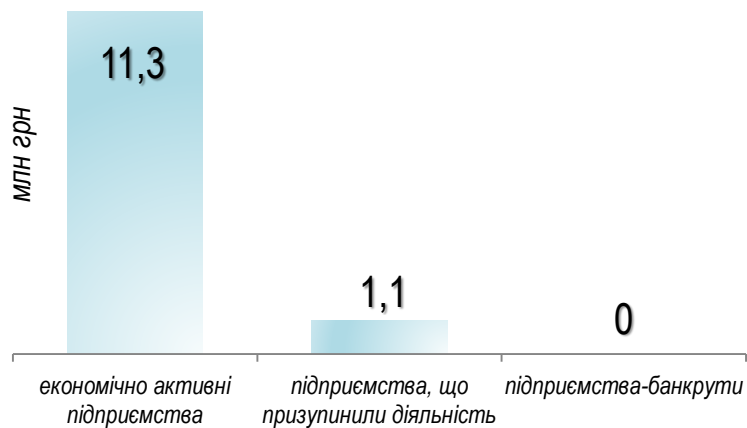
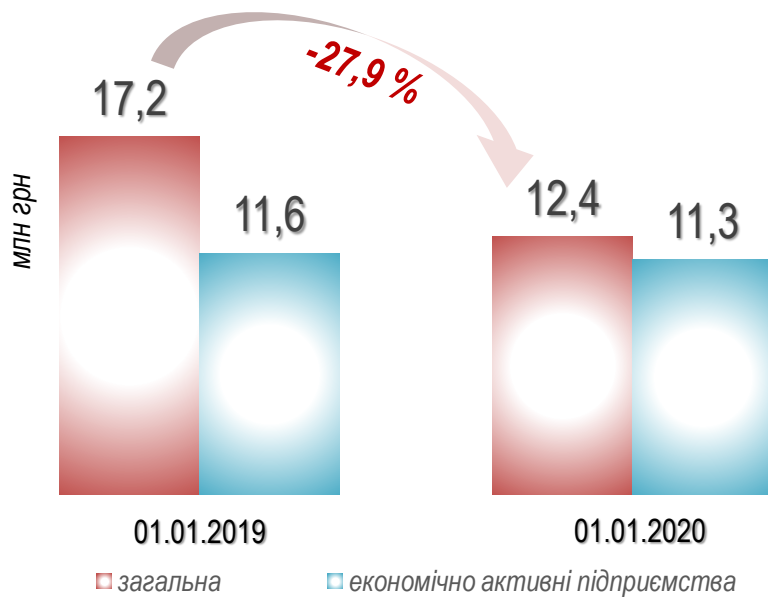


ІНДЕКС РЕАЛЬНОЇ ЗАРОБІТНОЇ ПЛАТИ 109,1 %



■ номінальна заробітна плата за IV квартал 2019 р., грн
 —●— середньообласний рівень заробітної плати, грн

ЗАБОРГОВАНІСТЬ ІЗ ВИПЛАТИ ЗАРОБІТНОЇ ПЛАТИ



	станом на 01.01.2019, тис. грн	станом на 01.01.2020, тис. грн	Приріст / зменшення, %
Козелецький	547,0	0,0	↓ -100,0
Менський	271,0	33,8	↓ -87,5
Сосницький	24,0	0,0	↓ -100,0
м.Чернігів	11737,8	7415,0	↓ -36,8
м.Ніжин	4600,5	4482,8	↓ -2,6
м.Прилуки	0,0	456,2	↑ 100,0
По області	17180,3	12387,8	↓ -27,9

ОХОРОНА ЗДОРОВ'Я

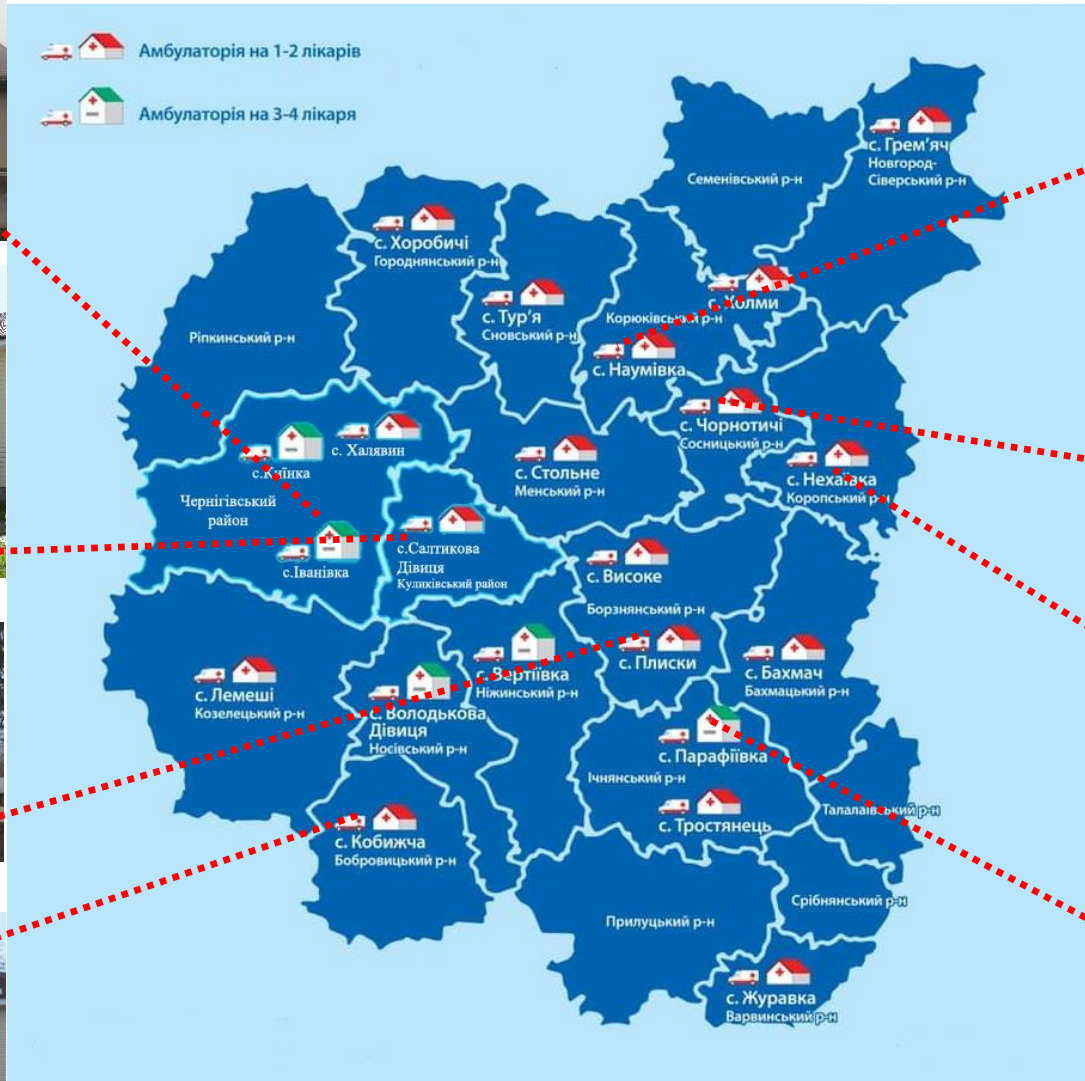


На покращення матеріально-технічної бази закладів охорони здоров'я області спрямовано **285,58 млн грн:**

- ❑ 112,42 млн грн - ремонтно-будівельні роботи;
- ❑ 109,5 млн грн - придбання медичного обладнання та апаратури;
- ❑ 18,6 млн грн - придбання комп'ютерної техніки та побутового обладнання;
- ❑ 45,0 млн грн - придбання автотранспорту (59 од.);
- ❑ 56,8 тис. грн - придбання велосипедів (16 од.)

152,7 млн грн - для забезпечення закладів охорони здоров'я лікарськими засобами та виробами медичного призначення (за рахунок місцевого бюджету та медичної субвенції з державного бюджету), в т.ч. **59,8 млн грн** - на лікування хворих нефрологічного профілю методом гемодіалізу та перитонеального діалізу

ОХОРОНА ЗДОРОВ'Я У СІЛЬСЬКІЙ МІСЦЕВОСТІ



ОСВІТА

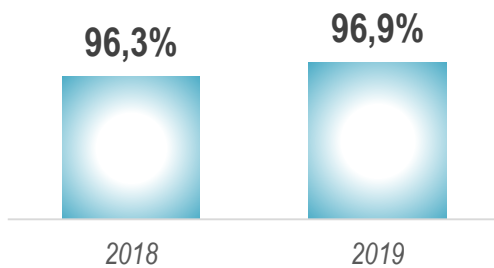
В області функціонують 45 опорних шкіл та 22 філії



У 2019/2020 н.р. в області у 135-ти закладах загальної середньої освіти функціонує 327 класів з інклюзивним навчанням, в яких навчається 412 дітей відповідної категорії



Відсоток охоплення дітей віком від 3-х до 6-ти років дошкільною освітою



Діють 447 закладів дошкільної освіти



Протягом 2019 року відкрито:

- вперше за 25 років у м. Чернігові новозбудований сучасний заклад дошкільної освіти №3 «Дитяча Академія»;
 - Петрівський заклад дошкільної освіти «Струмочок» Бобровицької міської ради;
 - Мохнатинський заклад дошкільної освіти «Малютко» Чернігівського району;
 - дошкільний підрозділ Ніжинської гімназії №14 Ніжинської міської ради.
- Проведено реконструкцію Сновського ДНЗ №1 (на 151 місце).

